



**SOBE**  
**SIRALI EŐŐLEME**  
**KARTLARI**



# Kullanım Talimatları

**1-Bu materyal eşleme becerileri öğretmek amacıyla geliştirilmiştir.**

**2-Bu örnekte meyve resimlerinden oluşan görsellere yer verilmiştir. Aynı resimlerin fonlarında ve görseller üzerinde renk değişiklikleri yapılarak kolaydan zora doğru sıralanmıştır.**

**3-Çocuğun ilgi duyduğu hayvanları, yiyecekleri, içecekleri nesnelere, hazırlayarak çalışmalarını geliştirebilirsiniz.**

**4- Resimli kartları dayanıklı hale getirebilmek için kartları laminasyon kaplama yapabilir şeffaf koli bandı ile kaplayabilir ya da şeffaf kartlıklar kullanabilirsiniz.**




## Öğretim Aşamaları

**1-Öğrencinin önüne üç farklı resim koyun, eşlerden birini elinize alıp öğrenciyle göz kontağı kurduktan sonra “Eşle” yönergesini sunup elinizdeki resmi öğrenciye verin.**




**2-Yönergenin ardından öğrencinize fiziksel ipucu sunarak resmi eşlemesini/üzerine koymasını sağlayın.**

**3-Fiziksel ipucu kullanarak öğrencinin resmi doğru bir şekilde eşlemesini sağladıktan sonra “harika eşledin” diyerek pekiştireç sunun.**





# Eşleme Kartları: Meyveler Seviye 1




# Eşleme Kartları: Meyveler Seviye 2




# Eşleme Kartları: Meyveler Seviye 3





# Eşleme Kartları: Meyveler Seviye 4



# Eşleme Kartları: Meyveler Seviye 4






# Eşleme Kartları: Meyveler Seviye 4








# Eşleme Kartları: Meyveler Seviye 4






# Eşleme Kartları: Meyveler Seviye 5






# Eşleme Kartları: Meyveler Seviye 5




# Eşleme Kartları: Meyveler Seviye 5



# Eşleme Kartları: Meyveler Seviye 5





# SELÇUKLU OTİZMLİ BİREYLER EĞİTİM VAKFI EĞİTİM MATERYALLERİ SERİSİ

Bu materyal ücretsiz olup eğitim amaçlı kişisel kullanımlar için SOBE VAKFI Eğitim AR-GE Ekibi tarafından oluşturulmuştur. SOBE Vakfı'nın izni olmadan kopyalanması, çoğaltılması ve dağıtılması yasaktır.

Soru ve önerileriniz için aşağıdaki mail adresinden Eğitim AR-GE ekibi ile iletişime geçebilirsiniz.  
[arge@sobe.org.tr](mailto:arge@sobe.org.tr)

Örnek eğitim materyallerini indirmek için linki tıklayabilir ya da QR kodunu okutarak indirme işlemini gerçekleştirebilirsiniz.

<https://drive.google.com/drive/u/1/folders/11vgbmlynrWVYdbFaIM-2-yo6Fk9MEYp>



[www.sobe.org.tr](http://www.sobe.org.tr)

