



**SOBE
EŐLEME
KARTLARI**

Kullanım Talimatları

1-Bu materyal eşleme becerileri öğretmek amacıyla geliştirilmiştir. Bu setlerde farklı kategorilerden oluşan görsellere yer verilmiştir.

2-İlk altı resim öğretim materyali, son altı resim genelleme materyali olarak hazırlanmıştır. Çocuğun ilgi duyduğu oyuncakları, yiyecekleri, içecekleri nesnelere, hazırlayarak çalışmalarını geliştirebilirsiniz.

3-Resimli kartları dayanıklı hale getirebilmek için kartları laminasyon kaplama yapabilir şeffaf koli bandı ile kaplayabilir ya da şeffaf kartlıklar kullanabilirsiniz.


Öğretim Aşamaları

1-Öğrencinin önüne üç farklı resim koyun, eşlerden birini elinize alıp öğrenciyle göz kontağı kurduktan sonra “Eşle” yönergesini sunup elinizdeki resmi öğrenciye verin.



2-Yönergenin ardından öğrencinize fiziksel ipucu sunarak resmi eşlemesini/üzerine koymasını sağlayın.

3-Fiziksel ipucu kullanarak öğrencinin resmi doğru bir şekilde eşlemesini sağladıktan sonra “harika eşledin” diyerek pekiştireç sunun.




Eşleme Kartları: Hayvanlar






Eşleme Kartları: Hayvanlar




Eşleme Kartları: Hayvanlar






Eşleme Kartları: Hayvanlar




Eşleme Kartları: Hayvanlar




Eşleme Kartları: Hayvanlar




Eşleme Kartları: Hayvanlar




Eşleme Kartları: Hayvanlar




Eşleme Kartları: Hayvanlar




Eşleme Kartları: Hayvanlar






Eşleme Kartları: Hayvanlar






Eşleme Kartları: Hayvanlar






Eşleme Kartları: Meyveler






Eşleme Kartları: Meyveler




Eşleme Kartları: Meyveler




Eşleme Kartları: Meyveler




Eşleme Kartları: Meyveler






5




5



Eşleme Kartları: Meyveler



Eşleme Kartları: Meyveler




Eşleme Kartları: Meyveler




2




2




Eşleme Kartları: Meyveler




Eşleme Kartları: Meyveler




Eşleme Kartları: Meyveler




Eşleme Kartları: Meyveler






Eşleme Kartları: Taşıtlar





Eşleme Kartları: Taşıtlar




Eşleme Kartları: Taşıtlar




Eşleme Kartları: Taşıtlar




Eşleme Kartları: Taşıtlar




Eşleme Kartları: Taşıtlar




Eşleme Kartları: Taşıtlar




Eşleme Kartları: Taşıtlar




Eşleme Kartları: Taşıtlar




Eşleme Kartları: Taşıtlar



Eşleme Kartları: Taşıtlar



Eşleme Kartları: Taşıtlar





SELÇUKLU OTİZMLİ BİREYLER EĞİTİM VAKFI EĞİTİM MATERYALLERİ SERİSİ

Bu materyal ücretsiz olup eğitim amaçlı kişisel kullanımlar için SOBE VAKFI Eğitim AR-GE Ekibi tarafından oluşturulmuştur. SOBE Vakfı'nın izni olmadan kopyalanması, çoğaltılması ve dağıtılması yasaktır.

Soru ve önerileriniz için aşağıdaki mail adresinden Eğitim AR-GE ekibi ile iletişime geçebilirsiniz.
arge@sobe.org.tr

Örnek eğitim materyallerini indirmek için linki tıklayabilir ya da QR kodunu okutarak indirme işlemini gerçekleştirebilirsiniz.

<https://drive.google.com/drive/u/1/folders/11vgbmlynrWVYdbFaIM-2-yo6Fk9MEYp>



www.sobe.org.tr

