




SOBE KONUŞMA KARTLARI



Kullanım Talimatları

1-Bu materyal dil ve konuşma becerilerini geliştirmek amacıyla oluşturulmuştur.

2-Etkinlikteki görseller, çeşitli konuları içeren temalardan oluşturulmuştur.

3-Etkinlikte alıcı dil ve ifade edici dil becerilerini içeren yönergeler bulunmaktadır.

3-Resimli kartları daha dayanıklı hale getirebilmek için kartları laminasyon kaplama yapabilir şeffaf koli bandı ile kaplayabilir veya poşet dosyalara yerleştirip kullanabilirsiniz.

Öğretim Aşamaları

1-Öğrenciye kartlardan birini gösterin yada kartlardan birini önüne koyun.

2-Göz kontağı kurduktan sonra resme bak yönergelerini kullanabilirsiniz.

3-Ardından kartı betimleyen cümleleri çocuğa yöneltin. Örneğin, "Çocuklar piknik yapıyor, Mavi kuş uçuyor...gibi" Bir kaç saniye sonra kartla ilişkili soruyu sorun. Çocuklar ne yapıyor?

4- Öğrenci doğru tepki verirse hoşuna giden bir pekiştireç sunun. 3-5 saniye içinde tepkide bulunmaz ise sözel ipucu verin. "Söyle piknik yapıyor."



PİKNİK- ALICI DİL BECERİLERİ İPUÇLARI

Tek Basamaklı Yönergeler

- 1-Köpeği göster.
- 2-Çöp kovasını göster.
- 3-Erkek çocuğu göster.
- 4-Güneşi göster.
- 5-Şemsiyeyi göster.

İki Basamaklı Yönergeler

- 1-Önce güneşi sonra bulutu göster.
- 2-Önce köpeği sonra kuşu göster.
- 3-Önce topu sonra şemsiyeyi göster.
- 4-Önce ağacı sonra erkek çocuğu göster.
- 5-Önce mangalı sonra meyveleri göster.

Olumsuz Durum Yönergeleri

- 1- Kırmızı olmayan bir şey göster.
- 2- Oturmayan birini göster.
- 3-Uçmayan bir hayvan göster.

Renkler

- 1-Sarı olanı göster.
- 2-Yeşil olanı göster.
- 3-Kırmızı olanı göster.
- 4-Mor olanı göster.
- 5-Mavi olanı göster.

PİKNİK- İFADE EDİCİ DİL BECERİLERİ İPUÇLARI

Evet- Hayır Soruları

Resimlerde yer alan nesnelere göstererek evet- hayır cevabı gerektiren sorular sorabilirsiniz. "Çocuk zıplıyor mu?" vb.

Cümle Genişletme



Çocuğa "Resimde neler oluyor?" sorusunu sorabilirsiniz. İki kelimeyi (mavi kuş) bir araya getirmeyi ardından üç kelimeyi (mavi kuş uçuyor) bir araya getirme denemeleri yapabilirsiniz.

5N1K Soruları

Resimde yer alan bir çocuğu işaret edin ve sorun "Çocuk nerede?", "Kim yemek pişiriyor?" ya da "Çocuk ne yapıyor?" vb.

Eylem Adlandırma

Resimde yer alan bir çocuğu işaret edin ve şöyle sorun "Çocuk ne yapıyor?" vb.



ÇALIŞMA ODASI- ALICI DİL BECERİLERİ İPUÇLARI

Tek Basamaklı Yönergeler

- 1-Saati göster.
- 2-Kitaplığı göster.
- 3-Suyu göster.
- 4-Çiçeği göster.
- 5-Sandalyeyi göster.

Olumsuz Durum Yönergeleri

- 1- Siyah saçlı olmayan birini göster.
- 2- Oturmayan birini göster.
- 3-Gözlük takmayan birini göster.

İki Basamaklı Yönergeler

- 1-Önce saati sonra vazoyu göster
- 2-Önce kediyi sonra suyu göster.
- 3-Önce sandalyeyi sonra kitaplığı göster.
- 4-Önce kızı sonra erkeği göster.
- 5-Önce masayı sonra kitabı göster.

Renkler

- 1-Kırmızı olanı göster.
- 2-Yeşil olanı göster.
- 3-Turuncu olanı göster.
- 4-Pembe olanı göster.
- 5-Kahverengi olanı göster.

ÇALIŞMA ODASI- İFADE EDİCİ DİL BECERİLERİ İPUÇLARI

Evet- Hayır Soruları

Resimlerde yer alan nesnelere göstererek evet- hayır cevabı gerektiren sorular sorabilirsiniz. "Çiçek sarı mı?" vb.

Cümle Genişletme

1- Çocuğa "Resimde neler oluyor?" sorusunu sorabilirsiniz. İki kelimeyi (sevimli kedi) bir araya getirmeyi ardından üç kelimeyi (sevimli kedi oturuyor) bir araya getirme denemeleri yapabilirsiniz.

5N1K Soruları

Resimde yer alan bir çocuğu işaret edin ve sorun "Çocuk nerede?", "Kim kitap okuyor?" ya da "Çocuk ne yapıyor?" vb.

Eylem Adlandırma

Resimde yer alan bir çocuğu işaret edin ve şöyle sorun "Çocuk ne yapıyor?" vb.



ÇİFTLİK - ALICI DİL BECERİLERİ İPUÇLARI

Tek Basamaklı Yönergeler

- 1-İneği göster.
- 2-Tavukları göster.
- 3-Traktörü göster.
- 4-Adamı göster.
- 5-Evi göster.

İki Basamaklı Yönergeler

- 1-Önce evi sonra yolu göster
- 2-Önce horozu sonra adamı göster.
- 3-Önce koyunu sonra traktörü göster.
- 4-Önce tavukları sonra güneşi göster.
- 5-Önce korkuluğu sonra kuşu göster.

Olumsuz Durum Yönergeleri

- 1- Ayakta durmayan birini göster.
- 2- Uçmayan bir hayvan göster.
- 3-Havada gitmeyen bir taşıt göster.

Renkler

- 1-Sarı olanı göster.
- 2-Yeşil olanı göster.
- 3-Siyah beyaz olanı göster.
- 4-Pembe olanı göster.
- 5-Kahverengi olanı göster.

ÇİFTLİK - İFADE EDİCİ DİL BECERİLERİ İPUÇLARI

Evet- Hayır Soruları

Resimlerde yer alan nesnelere göstererek evet- hayır cevabı gerektiren sorular sorabilirsiniz. "Güneş sarı mı?" vb.

Cümle Genişletme

1- Çocuğa "Resimde neler oluyor?" sorusunu sorabilirsiniz. İki kelimeyi (yeşil traktör) bir araya getirmeyi ardından üç kelimeyi (yeşil traktör yolda) bir araya getirme denemeleri yapabilirsiniz.

5N1K Soruları

Resimde yer alan bir çocuğu işaret edin ve sorun "Adam nerede?", "Kim koyunu besliyor?" ya da "Adam ne yapıyor?" vb.

Eylem Adlandırma

Resimde yer alan birini işaret edin ve şöyle sorun "Adam ne yapıyor?" vb.



YAZ TATİLİ - ALICI DİL BECERİLERİ İPUÇLARI

Tek Basamaklı Yönergeler

- 1-Gemiyi göster.
- 2-Topu göster.
- 3-Şemsiyeyi göster.
- 4-Erkeği göster.
- 5-Kızı göster.

Olumsuz Durum Yönergeleri

- 1-Ayakta durmayan birini göster.
- 2-Yüzmeyen bir hayvan göster.
- 3-Karada gitmeyen bir taşıt göster.

İki Basamaklı Yönergeler

- 1-Önce kızı sonra erkeği göster.
- 2-Önce topu sonra terliği göster.
- 3-Önce kovayı sonra denizi göster.
- 4-Önce gemiyi sonra güneşi göster.
- 5-Önce paraşütü sonra kuşu göster.

Renkler

- 1-Sarı olanı göster.
- 2-Yeşil olanı göster.
- 3-Mavi olanı göster.
- 4-Pembe olanı göster.
- 5-Kahverengi olanı göster.

YAZ TATİLİ - İFADE EDİCİ DİL BECERİLERİ İPUÇLARI

Evet- Hayır Soruları

Resimlerde yer alan nesnelere göstererek evet- hayır cevabı gerektiren sorular sorabilirsiniz. "Kuş mavi mi?" vb.

Cümle Genişletme

1- Çocuğa "Resimde neler oluyor?" sorusunu sorabilirsiniz. İki kelimeyi (pembe kuş) bir araya getirmeyi ardından üç kelimeyi (pembe kuş gökyüzünde) bir araya getirme denemeleri yapabilirsiniz.

5N1K Soruları

Resimde yer alan bir çocuğu işaret edin ve sorun "Çocuklar nerede?", "Kim kale yapıyor?" ya da "Çocuklar ne yapıyor?" vb.

Eylem Adlandırma

Resimde yer alan bir çocuğu işaret edin ve şöyle sorun "Çocuklar ne yapıyor?" vb.



KAR TATİLİ - ALICI DİL BECERİLERİ İPUÇLARI

Tek Basamaklı Yönergeler

- 1-Kardan adamı göster.
- 2-Köpeği göster.
- 3-Ağacı göster.
- 4-Evi göster.
- 5-Çocukları göster.

İki Basamaklı Yönergeler

- 1-Önce kızı sonra köpeği göster.
- 2-Önce kardan adamı sonra evi göster..
- 3-Önce erkeği sonra kuşu göster.
- 4-Önce ağacı sonra havucu göster.
- 5-Önce atkıyı sonra pencereyi göster.

Olumsuz Durum Yönergeleri

- 1- İnsan olmayan bir şey göster.
- 2- Uçmayan bir hayvan göster.
- 3-Şapka takmayan canlıyı göster.

Renkler

- 1-Kırmızı olanı göster.
- 2-Yeşil olanı göster.
- 3-Mavi olanı göster.
- 4-Pembe olanı göster.
- 5-Kahverengi olanı göster.

KAR TATİLİ - İFADE EDİCİ DİL BECERİLERİ İPUÇLARI

Evet- Hayır Soruları

Resimlerde yer alan nesnelere göstererek evet- hayır cevabı gerektiren sorular sorabilirsiniz. "Kardan adam kırmızı mı?" vb.

Cümle Genişletme

1- Çocuğa "Resimde neler oluyor?" sorusunu sorabilirsiniz. İki kelimeyi (çocuklar oynuyor) bir araya getirmeyi ardından dört kelimeyi (çocuklar kar topu oynuyor) bir araya getirme denemeleri yapabilirsiniz.

5N1K Soruları

Resimde yer alan bir çocuğu işaret edin ve sorun "Çocuklar nerede?", "Kim kar ile oynuyor?" ya da "Çocuklar ne yapıyor?" vb.

Eylem Adlandırma

Resimde yer alan bir çocuğu işaret edin ve şöyle sorun "Çocuklar ne yapıyor?" vb.



SELÇUKLU OTİZMLİ BİREYLER EĞİTİM VAKFI EĞİTİM MATERYALLERİ SERİSİ

Bu materyal ücretsiz olup eğitim amaçlı kişisel kullanımlar için SOBE VAKFI Eğitim AR-GE Ekibi tarafından oluşturulmuştur. SOBE Vakfı'nın izni olmadan kopyalanması, çoğaltılması ve dağıtılması yasaktır.

Soru ve önerileriniz için aşağıdaki mail adresinden Eğitim AR-GE ekibi ile iletişime geçebilirsiniz.
arge@sobe.org.tr

Örnek eğitim materyallerini indirmek için linki tıklayabilir ya da QR kodunu okutarak indirme işlemini gerçekleştirebilirsiniz.

<https://drive.google.com/drive/u/1/folders/11vgbmlynrWVYdbFaIM-2-yo6Fk9MEYp>



www.sobe.org.tr

