



SOBE

TEK BASAMAKLI

YÖNERGELER



Kullanım Talimatları

1-Bu materyal yönerge takip becerilerini geliştirmek amacıyla hazırlanmıştır.

2-Bu setlerde örnek görsellere yer verilmiştir. Çocuğun ilgi duyduğu eylemleri, karakterleri hazırlayarak çalışmalarını geliştirebilirsiniz.

3- Sözel olarak verilen yönergeleri yerine getirme becerisini tamamladıktan sonra bu görsellerle çalışmalarınıza devam edebilirsiniz. Resimli kartları dayanıklı hale getirebilmek için kartları laminasyon kaplama yapabilir şeffaf koli bandı ile kaplayabilir ya da şeffaf kartlıklar kullanabilirsiniz.

Öğretim Aşamaları

1-Öğrencinin önüne hazırlanan görsellerden birini koyun. Görsellerin altında yazan soruları öğrencinin dil düzeyine göre sorun. Örneğin "Çocuğun şapkasını göster!" yönergesini sunun.


2-Sunduğunuz yönergenin ardından fiziksel ipucu ile öğrencinin sorulan görseli bulmasını sağlayın.

3-“Şapkayı gösterdin, aferin” diyerek doğru yaptığını ifade edin ve hoşuna giden bir pekiştireç sunun.



Çocuğu göster.
Çiçekleri göster.
Hortumu göster.
Saçını göster.
Tişörtünü göster.

1



Salıncağı göster.
Topu göster.
Kaydırağı göster.
Kızları göster.
Erkekleri göster.
Merdiveni göster.
Duvarı göster.

2



Çocuğu göster.
Bulutları göster.
Damlaları göster.
Şapkayı göster.
Çizmeleri göster.
Montu göster.

3



Çocuğu göster.
Sepeti göster.
Çorapları göster.
Tişörtü göster.
Pantolonu göster.

4



Garsonu göster.
Masayı göster.
Koltukları göster.
Bardakları göster.
Kadını göster.
Menüleri göster.
Tuzu/biberi göster.

5



Çocuğu göster.
Boyaları göster.
Şövaleyi göster.
Önlüğü göster.
Fırçayı göster.
Mandalları göster.

6



Anneyi göster.
Çocuğu göster.
Bebek arabasını göster.
Tekerleri göster.
Pantolonları göster.

7



Çocuğu göster.
Atı göster.
Şapkayı göster.
Tişörtü göster.
Pantolonu göster.
Ayakkabıyı göster.

8




Çocuđu göster.
Arabayı göster.
Tekeri göster.
Kovayı göster.
Köpükleri göster.

9



Babayı göster.
Bebeyi göster.
Kaşıđı göster.
Koltuđu göster.

10




Kızı göster.
Erkeği göster.
Çiçeği göster.
Bardakları göster.
Masayı göster.
Sandalyeleri göster.

11



Çocuğu göster.
Kalemi göster.
Resmi göster.
Tişörtü göster.
Kalemliğı göster.

12



Anneyi göster.
Bebęi göster.
Beęięi göster.
Battaniyeyi göster.
Saçları göster.

13



Çocuęu göster.
Ayıcıęı göster.
Küpleri göster.
Kovayı göster.
Kamyonu göster.
Arabayı göster.

14



Kızı göster.
Ocağı göster.
Tavayı göster.
Kaşığı göster.
Elleri göster.

15




Kızı göster.
Masayı göster.
Sandalyeyi göster.
Tabağı göster.
Kaşığı göster.
Bezi göster.

16



Yaşlı teyzeyi göster.
Çocuğu göster.
Tepsiyi göster.
Çiçeği göster.
Yastığı göster.
Gözlüğü göster.

17




Erkeği göster.
Kızı göster.
Bebeği göster.
Çantayı göster.
Şapkayı göster.
Dolapları göster.

18




Elmayı göster.
Tişörtü göster.
Dolabı göster.
Paketi göster.
Rafı göster.
Masayı göster.

17



Erkeği göster.
Kızı göster.
Bebeği göster.
Çantayı göster.
Şapkayı göster.
Dolapları göster.

18



SELÇUKLU OTİZMLİ BİREYLER EĞİTİM VAKFI EĞİTİM MATERYALLERİ SERİSİ

Bu materyal ücretsiz olup eğitim amaçlı kişisel kullanımlar için SOBE VAKFI Eğitim AR-GE Ekibi tarafından oluşturulmuştur. SOBE Vakfı'nın izni olmadan kopyalanması, çoğaltılması ve dağıtılması yasaktır.

Soru ve önerileriniz için aşağıdaki mail adresinden Eğitim AR-GE ekibi ile iletişime geçebilirsiniz.
arge@sobe.org.tr

Örnek eğitim materyallerini indirmek için linki tıklayabilir ya da QR kodunu okutarak indirme işlemini gerçekleştirebilirsiniz.

<https://drive.google.com/drive/u/1/folders/11vgbmlynrWVYdbFaIM-2-yo6Fk9MEYp>



www.sobe.org.tr

